

Rilevazione dei costi dei processi (Consolidato CCIAA + AS anno 2022)
Camera di commercio di Maremma e Tirreno

Macro Funzione	Tema (MacroProcesso)	Funzione (Processo)	Assorbimento FTE*			COSTI DI PROCESSO						INTERVENTI DI PROMOZIONE
			Personale dipendente	TOTALE	Distribuzione %	COSTI DIRETTI			COSTI INDIRETTI (quota ribaltata)	TOTALE	Distribuzione %	
						Costi personale	Altri costi effettivi	Totale Costi diretti				
A Governocamerale	A1 Pianificazione, monitoraggio e controllo dell'Ente	A1.1 Performance camerale	1,63	1,63	2,33%	€ 131.063	€ 13.485	€ 144.548	€ 29.178	€ 173.726	2,50%	€ 0
		A1.2 Compliance normativa	0,36	0,36	0,52%	€ 31.532	€ 19.046	€ 50.578	€ 6.412	€ 56.990	0,82%	€ 0
		A1.3 Organizzazione camerale	0,38	0,38	0,55%	€ 25.434	€ 7.774	€ 33.208	€ 6.545	€ 39.753	0,57%	€ 0
	A2 Organi camerale, rapporti istituzionali e relazioni con il sistema allargato	A2.1 Gestione e supporto organi	3,94	3,94	5,62%	€ 225.083	€ 193.584	€ 418.667	€ 70.173	€ 488.839	7,03%	€ 0
		A2.2 Promozione e sviluppo dei servizi camerale	0,00	0,00	0,01%	€ 274	€ 0	€ 274	€ 75	€ 349	0,01%	€ 0
		A2.3 Gestione documentale	2,66	2,66	3,79%	€ 140.424	€ 61.039	€ 201.463	€ 38.323	€ 239.786	3,45%	€ 0
		A2.4 Rilevazioni statistiche	0,05	0,05	0,07%	€ 2.639	€ 0	€ 2.639	€ 914	€ 3.553	0,05%	€ 0
	A3 Comunicazione	A3.1 Comunicazione	2,42	2,42	3,45%	€ 109.191	€ 12.716	€ 121.907	€ 22.003	€ 143.910	2,07%	€ 0
	B Processi di supporto	B1 Risorse umane	B1.1 Gestione del personale	3,71	3,71	5,29%	€ 201.418	€ 45.304	€ 246.723	€ 62.234	€ 308.957	4,44%
B2 Acquisti, patrimonio e servizi di sede		B2.1 Acquisti	3,05	3,05	4,36%	€ 184.197	€ 3.679	€ 187.876	€ 54.238	€ 242.114	3,48%	€ 0
		B2.2 Patrimonio e servizi di sede	6,34	6,34	9,05%	€ 335.832	€ 984.859	€ 1.320.691	€ 98.863	€ 1.419.554	20,42%	€ 0
B3 Bilancio e finanza		B3.1 Diritto annuale	1,78	1,78	2,54%	€ 112.937	€ 36.408	€ 149.345	€ 32.286	€ 181.630	2,61%	€ 0
		B3.2 Contabilità e finanza	2,87	2,87	4,09%	€ 204.292	€ 21.571	€ 225.863	€ 51.014	€ 276.877	3,98%	€ 0
C Trasparenza, semplificazione e tutela	C1 Semplificazione e trasparenza	C1.1 Gestione del registro delle imprese, albi ed elenchi	13,78	13,78	19,66%	€ 788.671	€ 84.229	€ 872.899	€ 244.521	€ 1.117.421	16,07%	€ 0
		C1.2 Gestione SUAP e fascicolo elettronico di impresa	0,00	0,00	0,00%	€ 0	€ 0	€ 0	€ 0	€ 0	0,00%	€ 0
	C2 Tutela e legalità	C2.1 Tutela della legalità	0,00	0,00	0,00%	€ 0	€ 0	€ 0	€ 0	€ 0	0,00%	€ 0
		C2.2 Tutela della fede pubblica e del consumatore e regolazione del mercato	0,24	0,24	0,34%	€ 16.377	€ 1.834	€ 18.211	€ 4.365	€ 22.576	0,32%	€ 0
		C2.3 Informazione, vigilanza e controllo su sicurezza e conformità dei prodotti	0,38	0,38	0,54%	€ 27.007	€ 38.882	€ 65.889	€ 6.883	€ 72.772	1,05%	€ 0
		C2.4 Sanzioni amministrative	1,88	1,88	2,68%	€ 121.437	€ 1.314	€ 122.750	€ 34.103	€ 156.854	2,26%	€ 0
		C2.5 Metrologia legale	1,77	1,77	2,53%	€ 108.679	€ 16.749	€ 125.428	€ 32.108	€ 157.536	2,27%	€ 0
		C2.6 Registro nazionale dei protesti	0,74	0,74	1,06%	€ 43.932	€ 442	€ 44.374	€ 13.487	€ 57.861	0,83%	€ 0
		C2.7 Servizi di composizione delle controversie e delle situazioni di crisi	3,92	3,92	5,60%	€ 207.480	€ 113.264	€ 320.744	€ 36.847	€ 357.590	5,14%	€ 9.787
		C2.8 Rilevazione prezzi/tariffe e borse merci	0,40	0,40	0,57%	€ 21.154	€ 0	€ 21.154	€ 5.567	€ 26.721	0,38%	€ 0
		C2.9 Gestione controlli prodotti delle filiere del Made in Italy e organismi di controllo	0,56	0,56	0,81%	€ 33.040	€ 33.164	€ 66.204	€ 10.230	€ 76.434	1,10%	€ 0
C2.10 Tutela della proprietà industriale		1,32	1,32	1,89%	€ 75.281	€ 300	€ 75.581	€ 24.009	€ 99.590	1,43%	€ 0	

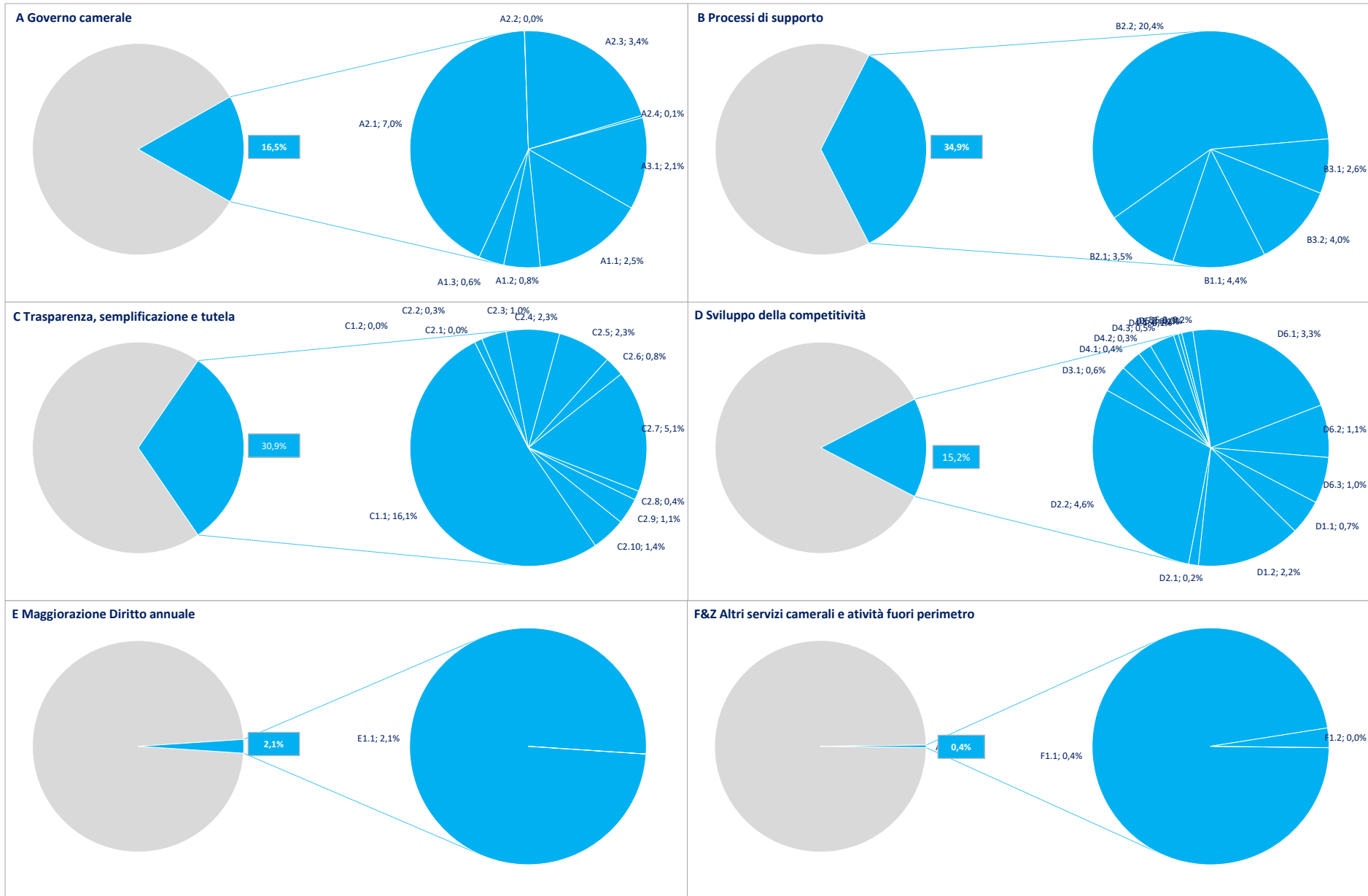
Rilevazione dei costi dei processi (Consolidato CCIAA + AS anno 2022)

Camera di commercio di Maremma e Tirreno

Macro Funzione	Tema (MacroProcesso)	Funzione (Processo)	Assorbimento FTE*			COSTI DI PROCESSO						INTERVENTI DI PROMOZIONE	
			Personale dipendente	TOTALE	Distribuzione %	COSTI DIRETTI			COSTI INDIRETTI (quota ribaltata)	TOTALE	Distribuzione %		
						Costi personale	Altri costi effettivi	Totale Costi diretti					
D sviluppo della competitività	D1 Internazionalizzazione	D1.1 Servizi di informazione, formazione e assistenza all'export	0,86	0,86	1,22%	€ 42.753	€ 9	€ 42.762	€ 7.965	€ 50.727	0,73%	€ 46.648	
		D1.2 Servizi certificativi per l'export	2,07	2,07	2,95%	€ 113.952	-€ 338	€ 113.614	€ 37.517	€ 151.131	2,17%	€ 0	
	D2 Digitalizzazione	D2.1 Gestione punti impresa digitale (servizi di assistenza alla digitalizzazione delle imprese)	0,16	0,16	0,23%	€ 11.221	€ 89	€ 11.310	€ 2.898	€ 14.208	0,20%	€ 0	
		D2.2 Servizi connessi all'agenda digitale	2,80	3,18	4,53%	€ 124.376	€ 161.538	€ 285.914	€ 32.571	€ 318.486	4,58%	€ 0	
	D3 Turismo e cultura	D3.1 Iniziative a sostegno dei settori del turismo e della cultura	0,53	0,53	0,76%	€ 32.304	€ 0	€ 32.304	€ 7.173	€ 39.477	0,57%	€ 76.390	
		D4 Orientamento al lavoro ed alle professioni	D4.1 Orientamento	0,55	0,55	0,78%	€ 27.006	-€ 25	€ 26.981	€ 3.326	€ 30.307	0,44%	€ 31.793
	D4.2 Alternanza scuola/lavoro e formazione per il lavoro		0,23	0,23	0,33%	€ 15.437	€ 0	€ 15.437	€ 4.175	€ 19.612	0,28%	€ 0	
	D4.3 Supporto incontro d/o di lavoro		0,83	0,83	1,19%	€ 33.954	€ 20	€ 33.974	€ 2.257	€ 36.231	0,52%	€ 27.943	
	D4.4 Certificazione competenze		0,09	0,09	0,12%	€ 5.426	€ 0	€ 5.426	€ 1.585	€ 7.011	0,10%	€ 0	
	D5 Ambiente e sviluppo sostenibile	D5.1 Iniziative a sostegno dello sviluppo sostenibile	0,06	0,06	0,09%	€ 3.902	€ 0	€ 3.902	€ 1.138	€ 5.039	0,07%	€ 976	
		D5.2 Tenuta albo gestori ambientali	0,00	0,00	0,00%	€ 0	€ 0	€ 0	€ 0	€ 0	0,00%	€ 0	
		D5.3 Pratiche ambientali e tenuta registri in materia ambientale	0,18	0,18	0,25%	€ 10.118	€ 2.987	€ 13.105	€ 3.186	€ 16.291	0,23%	€ 0	
	D6 Sviluppo e qualificazione aziendale e dei prodotti	D6.1 Iniziative a sostegno dello sviluppo d'impresa	2,98	2,98	4,26%	€ 178.348	€ 14.563	€ 192.911	€ 35.230	€ 228.141	3,28%	€ 465.534	
		D6.2 Qualificazione delle imprese, delle filiere e delle produzioni	0,98	0,98	1,40%	€ 58.801	€ 0	€ 58.801	€ 17.324	€ 76.125	1,09%	€ 18.554	
		D6.3 Osservatori economici	1,33	1,33	1,90%	€ 58.717	€ 4.270	€ 62.987	€ 3.883	€ 66.870	0,96%	€ 5.904	
	E Magg. D. A.	E1 Progetti a valere su maggiorazione 20% Diritto annuale	E1.1 Gestione progetti a valere su maggiorazione 20% Diritto annuale	1,82	1,82	2,59%	€ 112.336	€ 0	€ 112.336	€ 32.597	€ 144.933	2,08%	€ 693.658
	F Altri servizi camerali	F1 Altri servizi a imprese e territorio	F1.1 Valorizzazione patrimonio camerale	0,04	0,04	0,06%	€ 2.761	€ 22.147	€ 24.908	€ 703	€ 25.611	0,37%	€ 0
			F1.2 Altri servizi di assistenza e supporto alle imprese in regime di libero mercato	0,01	0,01	0,01%	€ 517	€ 0	€ 517	€ 186	€ 704	0,01%	€ 0
Z Fuori operi metro	Z1 EXTRA	Z1.1 Attività fuori perimetro	0,00	0,00	0,00%	€ 0	€ 0	€ 0	€ 0	€ 0	0,00%	€ 0	
TOTALE ➔			69,71	70,08	100,00%	€ 3.979.306	€ 1.894.902	€ 5.874.208	€ 1.078.092	€ 6.952.300	100,00%	€ 1.377.187	

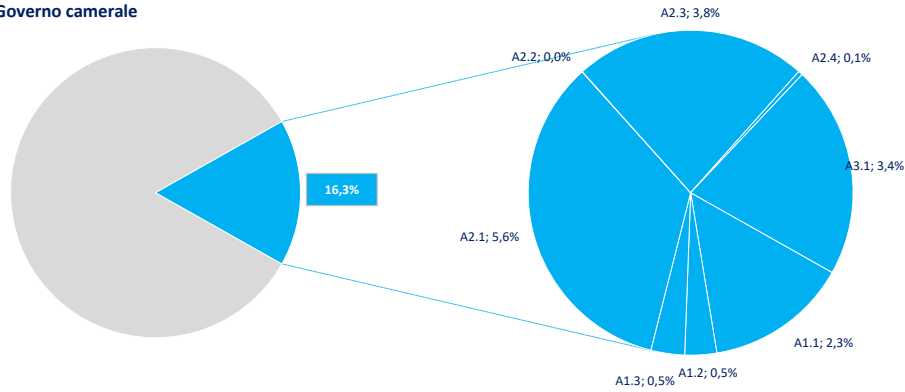
(*) Comprensivo del personale interno e dell'ammontare stimato dell'effort dei servizi integrativi e sostitutivi per la gestione dei processi

Distribuzione % Costi dei processi e incidenza delle Macrofunzioni camerali (Consolidato CCIAA + AS anno 2022)

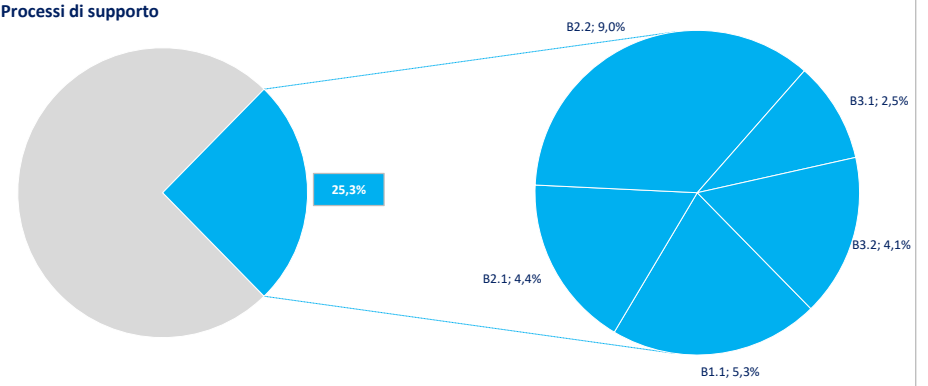


Distribuzione % FTE e incidenza delle Macrofunzioni camerali (Consolidato CCIAA + AS anno 2022)

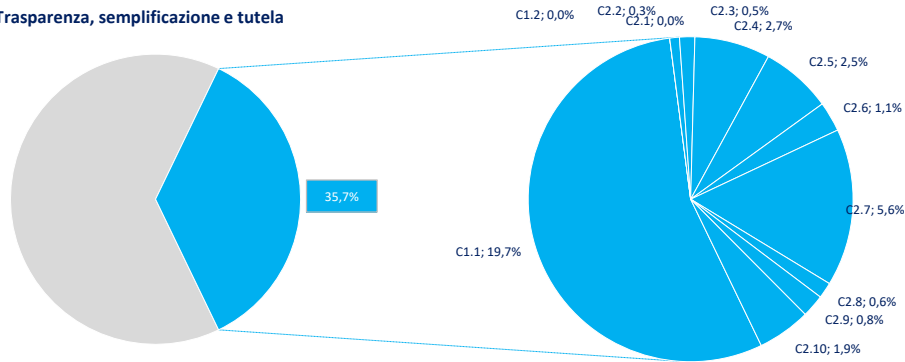
A Governo camerale



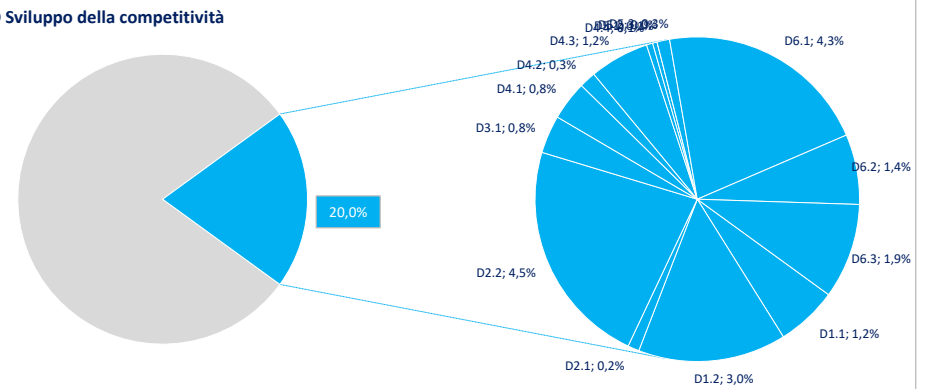
B Processi di supporto



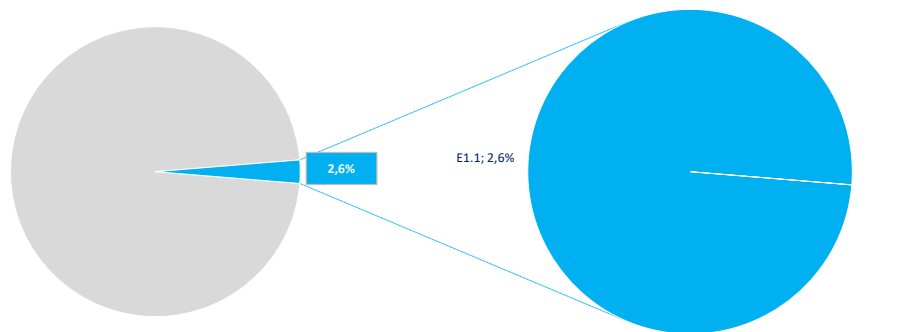
C Trasparenza, semplificazione e tutela



D Sviluppo della competitività



E Maggiorazione Diritto annuale



F Altri servizi camerali

